

Учим дорожные знаки

ПРАВИЛА ДОРОЖНОГО ДВИЖЕНИЯ



Таблица штрафов

Состав знаков и правила оказания первой помощи



Закон и правила

Положения по дорожному движению, средства и правила оказания первой помощи



Коды регионов

Обязанности и права участников ДПС



Правила проезда на транспортном средстве

Чтоб не волновались
Каждый день родители,
Чтоб спокойны были за
Рулём водители,
Правила из этой книжки
Нужно знать не
понаслышке.

И учить их не слегка,
А всерьез – наверняка!




По городу, по улице
Не ходят просто так.
Когда не знаешь правил ты,
Легко попасть впросак.
Всё время будь внимательным
И помни наперёд:
Свои имеют правила
ШОФЁР и **ПЕШЕХОД**.



Светофор

Он имеет по три глаза,
По три с каждой стороны.
И хотя еще ни разу
Не смотрел он всеми сразу –
Все глаза ему нужны.
Он висит тут с давних пор.
И на всех глядит в упор.
Что же это?





«Светофорное регулирование»

Шум, движение,

гул моторов.

Сразу можно


растеряться,

Коль в сигналах

светофора не умеешь

разбираться.





Если свет зажётся **красный**,
Значит двигаться

Жёлтый свет –
предупреждение –
жди сигнала для

Свет **зелёный** говорит:
«Проходите, путь



Регулировщик-постовой

- Посмотрите:
Постовой
Встал на нашей мостовой,
Быстро руку протянул,
Ловко палочкой взмахнул.
Не волнуется народ,
Через улицу идет.
И стоит на мостовой
Как волшебник, постовой,
Все машины одному
Подчиняются ему.



«Пешеходный переход»



Пешеход, пешеход!
Помни ты про переход!
Он надземный и подземный,
Иногда похож на зебру.
Знай, что только переход
От машин тебя спасет.



надземный



подземный



«пешеходная дорожка»



«зебра»



«Жилая зона»



На проезжей части, дети,
не играйте в игры эти.
Бегать можно без оглядки
Во дворе и на площадке.



«Пешеходная зона»



«Дети»



Я хочу спросить
про знак.

Нарисован знак
вот так:

В треугольнике
ребята

Со всех ног бегут
куда - то.






“Движение пешеходов запрещено”

Если ты поставил ногу
На проезжую дорогу,
Обрати внимание, друг:
Знак дорожный – красный круг,
Человек, идущий в черном,
Красной черточкой зачеркнут.
И дорога вроде, но
Здесь ходить запрещено.



**Детям знать положено
Правила дорожные.
Ты, дружок, доверься им:
Будешь цел и невредим!**





ЧТО ОЗНАЧАЮТ ДОРОЖНЫЕ ЗНАКИ

Посмотри внимательно на дорожные знаки. Найди их отличие.

Запомни — это дорожные знаки для пешеходов.



Пешеходная дорожка



Движение пешеходов запрещено



Пешеходный переход



Подземный пешеходный переход



Надземный пешеходный переход

Задание 1

Открой стр. 17 и раскрась дорожный знак «Пешеходная дорожка».

Задание 2

Посмотри на два дорожных знака. Они одинаково называются: «Пешеходный переход», но один из них для водителей, а другой — для пешеходов. Объясни, чем они отличаются и что каждый обозначает. Можно ли переходить дорогу, если есть знак «Пешеходный переход» для водителей?



Пешеходный переход (знак для водителей)



Пешеходный переход (знак для пешеходов)

Задание 3

Посмотри внимательно на рисунки дорожных знаков сервиса.



Как ты думаешь, что они обозначают?

Задание 4



Посмотри на дорожный знак «Дети» и объясни, что он обозначает. Можно ли переходить дорогу, если есть этот знак?



Дети



Играем с зеброй



Найди 15 отличий.

